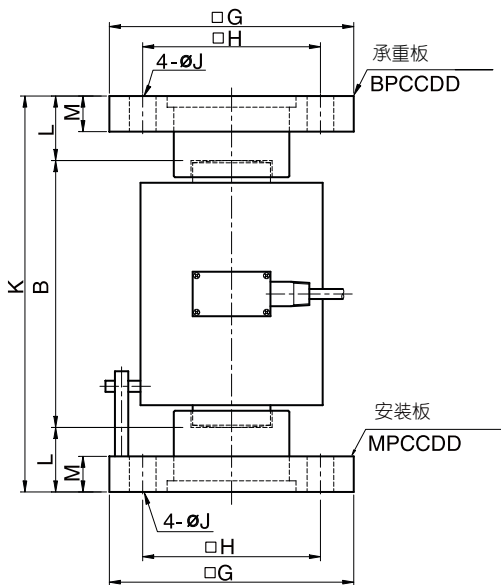
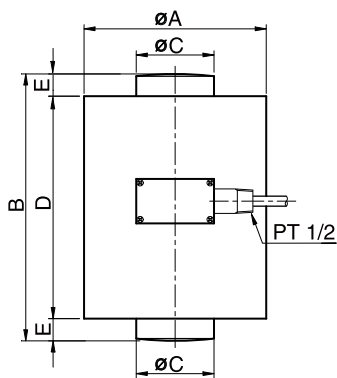


型号 CCDD 系列 压力传感器 (100t ~ 500t) 柱式



CCDD系列可应用于重型称重，包括料斗、贮水池、筒仓和高容量容器。

- 不受侧方负载影响
- 双凸型
- 坚固、高容量设计

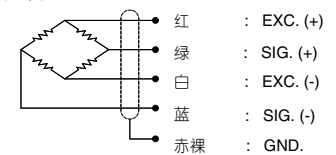
规格

型号	CCDD
额定量程 (R.C.)	100, 200, 300, 500t
灵敏度(R.O.)	1.5mV/V ± 0.5%
非线性	≤0.1% R.O.
滞后	≤0.1% R.O.
重复性误差	≤0.05% R.O.
蠕变误差	≤0.05% (20min)
零点平衡	≤1% R.O.
温度补偿范围	-10 ~ 70°C
工作温度范围	-20 ~ 80°C
温度对额定输出的影响	≤0.03% LOAD/10°C
温度对零点平衡的影响	≤0.03% R.O./10°C
输入阻抗	350 Ohms ± 3.5 Ohms
输出阻抗	350 Ohms ± 5 Ohms
绝缘电阻 (最小)	2000 MOhms (50V DC)
激励电压	10V(推荐), 15V(最大)
电缆长度	Ø7mm x 6m(22AWG x Core Shielded)
防护等级	符合IP 67
安全过载	150% R.C
极限过载	300% R.C

订购须知

CCDD - 200T
 类型: CCDD 量程: 100, 200, 300, 500 ton

接线须知



尺寸-mm

额定量程	A	B	C	D	E	G	H	J	K	L	M	承重板	安装板	重量 (kg)
100t (980.7kN)	164	240	70	200	20	200	150	23	356	58	32	BPCDD1	MPCCDD1	16
200t (1961kN)	215	260	100	210	25	260	200	27	396	68	42	BPCDD2	MPCCDD2	29
300t (2942kN)	215	340	120	290	25	280	200	35	492	76	52	BPCDD3	MPCCDD3	46
500t (4903kN)	265	390	155	330	30	380	280	40	568	89	65	BPCDD4	MPCCDD4	106